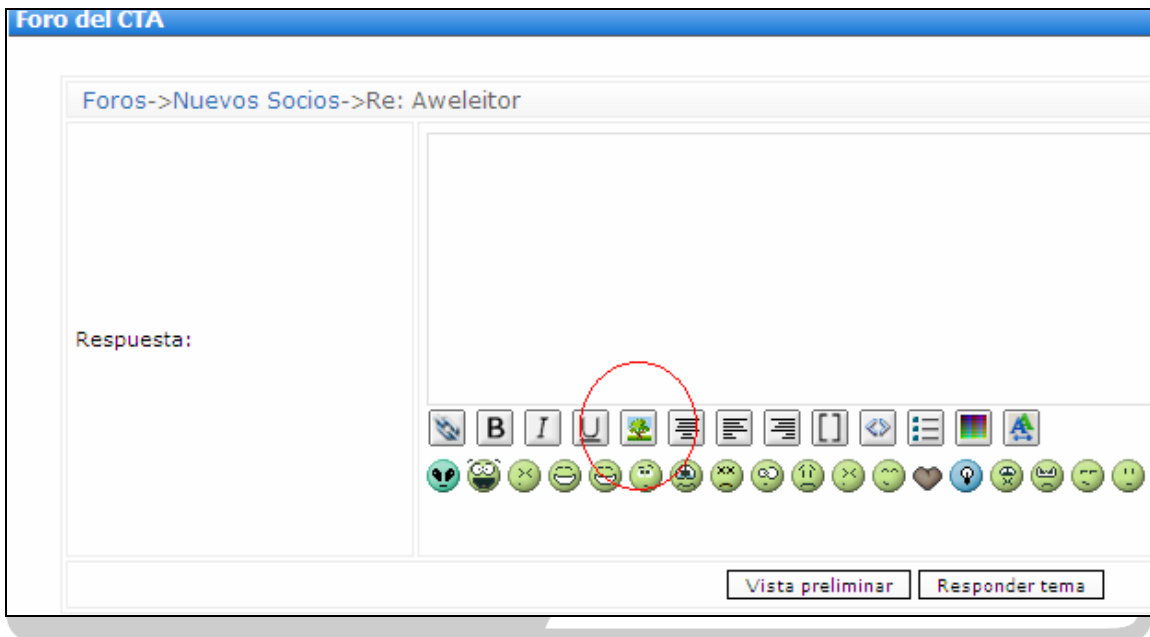


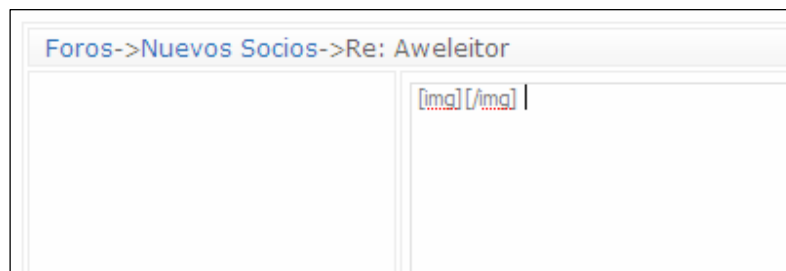
Como postear Fotos en la página web del Club Trail Andalucía

La primera consideración es que hay que hacerlo desde RESPONDER y no desde respuesta rápida y la segunda es que nuestras fotos deben de estar alojadas en un servidor web de imágenes ya que así no ocupamos espacio en nuestro servidor que no tiene mucha capacidad.

De los iconos que hay abajo pulsamos el que tiene un arbolito. Lo podéis ver en la siguiente imagen en medio del círculo rojo.



Como veréis enseguida eso hace que aparezca lo siguiente en el texto del mensaje:
[img]/[img]



Pues justo en medio de las dos bloques pegamos el típico chorizo http que tienen todas las imágenes alojadas en servidores externos. Yo he utilizado el Photobucket ya que va perfectamente y además porque hay algunos que no funcionan sin ninguna razón evidente:

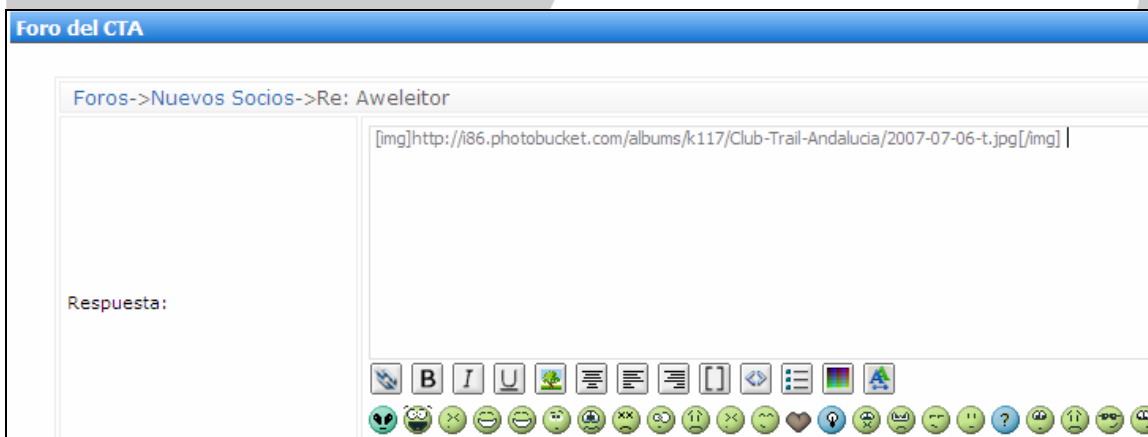
En este caso tengo la siguiente imagen alojada en el Photobucket:



Este servidor de imágenes gratis me dice que concretamente esa foto tiene el código URL Link:

<http://i86.photobucket.com/albums/k117/Club-Trail-Andalucia/2007-07-06-t.jpg>

Pues como hemos dicho antes, este chorizo se pega justo en medio de los dos bloques como veis en el siguiente ejemplo:



Cuando le damos al botón Responder tema este es el aspecto que tendrá en nuestro foro la foto elegida:


CTA

CLUB TRAIL/ANDALUCÍA

Club Trail Andalucía

Trailmax jueves 08 marzo 2007, 20:00:33

Miembro registrado #193
Unido: jueves 08 marzo 2007, 19:37:05
1:
Mensajes: 1



Volver arriba

Respuesta rápida:

La dirección web de Photobucket es www.photobucket.com y aunque está en inglés darse de alta es un proceso fácil y rápido y colgar fotos también lo es.

CLUB TRAIL/ANDALUCÍA